



APODACA
ORGULLO DE NUEVO LEÓN


**C. DIP. DANIEL CARRILLO MARTINEZ
PRESIDENTE DEL H. CONGRESO DEL ESTADO
DE NUEVO LEÓN
P R E S E N T E.-**

Con el fin de dar cumplimiento a lo establecido en el Artículo 33 Fracción III inciso e) de la Ley de Gobierno Municipal del Estado de Nuevo León, me permito remitir a éste Honorable Congreso del Estado, los documentos y Estados Financieros correspondientes al segundo trimestre del año 2016, con cifras de ingresos y egresos correspondientes a los meses de Abril, Mayo y Junio 2016, aprobados mensualmente por unanimidad en las Sesiones Ordinarias 15, 16 y 19 celebradas los días 31 de Mayo, 28 de Junio y 26 de Julio del 2016, respectivamente.

Sin otro particular de momento, le reitero a Usted las seguridades de mi atenta y distinguida consideración.

ATENTAMENTE
Apodaca, N.L., a 26 de Julio de 2016

LIC. OSCAR ALBERTO CANTU GARCIA
C. Presidente Municipal



c.c.p. Archivo


JUNIO 2016



Municipio de Apodaca Nuevo León
Estado de Situación Financiera
Al 30 de Junio de 2016 y 2015
(Pesos)



CONCEPTO	2016	Año	2015	CONCEPTO	2016	Año	2015
ACTIVO				PASIVO			
Activo Circulante				Pasivo Circulante			
Efectivo y Equivalentes	395,616,307.93		181,530,419.51	Cuentas por Pagar a Corto Plazo	192,951,456.89		131,853,387.96
Derechos a Recibir Efectivo o Equivalentes	436,881.65		4,253,172.79	Documentos por Pagar a Corto Plazo	0.00		0.00
Derechos a Recibir Bienes o Servicios	8,073,161.50		66,549,449.94	Porción a Corto Plazo de la Deuda Pública a Largo Plazo	25,352,869.56		41,951,911.61
Inventarios	0.00		0.00	Títulos y Valores a Corto Plazo	0.00		0.00
Bienes Muebles	382,879.96		5,735,003.71	Pasivos Diferidos a Corto Plazo	0.00		0.00
Almacenes	0.00		0.00	Fondos y Bienes de Terceros en Garantía y/o Administración a Corto Plazo	0.00		0.00
Eliminación por Pérdida o Deterioro de Activos Circulantes	0.00		0.00	Provisiones a Corto Plazo	0.00		0.00
Otros Activos Circulantes	0.00		0.00	Otros Pasivos a Corto Plazo	0.00		0.00
Total de Activos Circulantes	404,511,231.04		255,066,045.95	Total de Pasivos Circulantes	218,304,326.45		173,805,299.57
Activo No Circulante				Pasivo No Circulante			
Inversiones Financieras a Largo Plazo	0.00		0.00	Cuentas por Pagar a Largo Plazo	0.00		0.00
Derechos a Recibir Efectivo o Equivalentes a Largo Plazo	0.00		0.00	Documentos por Pagar a Largo Plazo	0.00		0.00
Bienes Inmuebles, Infraestructura y Construcciones en Proceso	6,430,384,970.79		6,082,874,828.84	Deuda Pública a Largo Plazo	115,751,116.40		142,985,725.09
Bienes Muebles	138,789,062.17		132,754,926.53	Pasivos Diferidos a Largo Plazo	0.00		0.00
Activos Intangibles	0.00		0.00	Fondos y Bienes de Terceros en Garantía y/o Administración a Largo Plazo	0.00		0.00
Depreciación, Deterioro y Amortización Acumulada de Bienes	-269,344,836.87		-232,173,531.49	Provisiones a Largo Plazo	9,108,075.00		0.00
Activos Diferidos	0.00		0.00	Total de Pasivos No Circulantes	124,859,191.40		142,985,725.09
Eliminación por Pérdida o Deterioro de Activos no Circulantes	0.00		0.00	Total del Pasivo	343,163,517.85		316,791,024.66
Otros Activos no Circulantes	0.00		0.00	HACIENDA PÚBLICA PATRIMONIO	0.00		0.00
Total de Activos No Circulantes	6,299,829,196.09		5,983,456,223.88	Hacienda Pública/Patrimonio Contributivo	0.00		0.00
Total del Activo	6,704,340,427.13		6,238,524,269.83	Aportaciones	0.00		0.00
				Donaciones de Capital	0.00		0.00
				Actualización de la Hacienda Pública / Patrimonio	0.00		0.00
				Hacienda Pública/Patrimonio Generado	6,351,176,908.28		5,921,733,245.17
				Resultados del Ejercicio (Ahorro / Desahorro)	316,953,619.09		79,469,675.77
				Resultados de Ejercicios Anteriores	6,056,711,146.43		5,806,888,610.20
				Revalúos	0.00		0.00
				Reservas	0.00		0.00
				Rectificaciones de Resultados de Ejercicios Anteriores	-12,487,856.24		35,374,959.20
				Exceso o Insuficiencia en la Actualización de la Hacienda Pública/Patrimonio	0.00		0.00
				Resultado por Posición Monetaria	0.00		0.00
				Resultado por Tenencia de Activos no Monetarios	0.00		0.00
				Total Hacienda Pública/ Patrimonio	6,361,176,908.28		5,921,733,245.17
				Total del Pasivo y Hacienda Pública / Patrimonio	6,704,340,427.13		6,238,524,269.83



TESORERIA MUNICIPAL
APODACA, NL

Bajo protesta de decir verdad declaramos que los Ejercicios Financieros y sus notas son razonablemente correctos y responsabilidad del emisor

Lic. Oscar Alberto Capatzen García
Presidente Municipal

Ing. Jorge Arriaga Guajardo Elizondo
Tesorero Municipal

Lic. Gustavo Javier Solís Ruiz
Síndico Primero



Municipio de Apodaca Nuevo León
Estado Analítico del Activo
Del 1 de enero al 30 de junio de 2016
(Pesos)

APODACA
ORGULLO DE NUEVO LEÓN

Concepto	Saldo Inicial 1	Cargos del Período 2	Abonos del Período 3	Saldo Final 4 = (1+2-3)	Variación del Período (2-3)
ACTIVO					
Activo Circulante	176,497,432.58	3,254,194,088.67	3,026,180,290.21	404,511,231.04	228,013,798.46
Efectivo y Equivalentes	136,588,085.09	3,255,929,283.47	2,996,901,060.63	395,616,307.93	259,028,222.84
Derechos a Recibir Efectivo o Equivalentes	514,589.06	1,725,013.12	1,800,720.53	438,881.65	-75,707.41
Derechos a Recibir Bienes o Servicios	38,558,121.82	-8,361,319.83	20,123,640.49	8,073,161.50	-28,484,960.32
Inventarios	0.00	0.00	0.00	0.00	0.00
Almacenes	2,836,636.61	4,901,111.91	7,354,868.56	382,879.96	-2,453,756.65
Estimación por Pérdida o Deterioro de Activos Circulantes	0.00	0.00	0.00	0.00	0.00
Otros Activos Circulantes	0.00	0.00	0.00	0.00	0.00
Activo No Circulante	6,289,246,050.66	37,040,636.90	17,457,491.47	6,299,829,196.09	19,583,145.43
Inversiones Financieras a Largo Plazo	0.00	0.00	0.00	0.00	0.00
Derechos a Recibir Efectivo o Equivalentes a Largo Plazo	0.00	0.00	0.00	0.00	0.00
Bienes Inmuebles, Infraestructura y Construcciones en Proceso	6,395,796,955.33	34,588,015.46	0.00	6,430,384,970.79	34,588,015.46
Bienes Muebles	136,336,440.73	2,452,621.44	0.00	138,789,062.17	2,452,621.44
Activos Intangibles	0.00	0.00	0.00	0.00	0.00
Depreciación, Deterioro y Amortización Acumulada de Bienes	-251,887,345.40	0.00	17,457,491.47	-269,344,836.87	-17,457,491.47
Activos Diferidos	0.00	0.00	0.00	0.00	0.00
Estimación por Pérdida o Deterioro de Activos no Circulantes	0.00	0.00	0.00	0.00	0.00
Otros Activos no Circulantes	0.00	0.00	0.00	0.00	0.00
TOTAL DEL ACTIVO	6,456,743,483.24	3,291,234,725.57	3,043,637,781.68	6,704,340,427.13	247,596,943.89



Bajo protesta de decir verdad declaramos que los Estados Financieros y sus Notas son razonablemente correctos y responsabilidad del emisor

TESORERIA MUNICIPAL
APODACA, N.L.

Lic. Oscar Alberto Cantú García
Presidente Municipal

Ing. Jorge Armando Guajardo Elizondo
Tesorero Municipal

Lic. Gustavo Javier Solís Ruiz
Síndico Primero



Municipio de Apodaca Nuevo León
 Estado Analítico de la Deuda y Otros Pasivos
 Del 1 de enero al 30 de junio de 2016
 (Pesos)

APODACA
 ORGULLO DE NUEVO LEÓN

Municipio de Apodaca		Institución o País		Saldo Inicial (a) Periodo		Saldo Final (b) Periodo	
Plazo		Moneda de Contratación		Del 1 de enero al 31 de diciembre 2015		Del 1 de enero al 30 de junio 2016	
DEUDA PÚBLICA							
Deuda Interna	Corto Plazo			(47,632,869.56)	(25,352,869.56)		
	Instituciones de Crédito	MXN	BANREGIO (O)	(45,632,869.56)	(25,352,869.56)		
		MXN	BANORTE (CP)	(21,000,000.00)	0.00		
		MXN	BANAMEX (CP)	(6,372,000.00)	(7,092,000.00)		
				(18,260,869.56)	(18,260,869.56)		
	Títulos y Valores			0.00	0.00		
	Arrendamientos Financieros			0.00	0.00		
	Anticipo de Participaciones			0.00	0.00		
Deuda Externa		MXN	Gobierno del Estado	(2,000,000.00)	0.00		
	Organismos Financieros Internacionales			0.00	0.00		
	Deuda Bilateral			0.00	0.00		
	Títulos y Valores			0.00	0.00		
	Arrendamientos Financieros			0.00	0.00		
	Subtotal a Corto Plazo			(47,632,869.56)	(25,352,869.56)		
	Largo Plazo						
Deuda Interna	Instituciones de Crédito	MXN	BANORTE (LP)	(129,147,551.18)	(115,751,116.40)		
		MXN	BANAMEX (LP)	(95,689,290.30)	(91,403,290.30)		
				(33,478,260.88)	(24,347,826.10)		
	Títulos y Valores			0.00	0.00		
	Arrendamientos Financieros			0.00	0.00		
	Deuda Externa			0.00	0.00		
	Organismos Financieros Internacionales			0.00	0.00		
	Deuda Bilateral			0.00	0.00		
	Títulos y Valores			0.00	0.00		
	Arrendamientos Financieros			0.00	0.00		
	Subtotal a Largo Plazo			(129,147,551.18)	(115,751,116.40)		
Otros Pasivos				(223,251,916.07)	(202,059,531.89)		
Total de Deuda y Otros Pasivos				(400,032,336.81)	(345,163,517.85)		



TESORERIA MUNICIPAL
 APODACA, NL

Bajo protesta de decir verdad declaramos que los Estados Financieros y sus Notas son razonablemente correctos y responsabilidad del emisor.

Lic. Oscar Alberto Cordero García
 Presidente Municipal

Ing. Jorge Armando Guajardo Elizondo
 Tesorero Municipal

Lic. Gustavo Javier Solís Ruiz
 Síndico Primero



Municipio de Apodaca Nuevo León
 Estado de Variación en la Hacienda Pública
 Del 1 de enero al 30 de junio de 2016
 (pesos)

APODACACA
 ORGULLO DE NUEVO LEÓN

Concepto	Hacienda Pública/Patrimonio Contribuido	Hacienda Pública/Patrimonio Gananado de Ejercicios Anteriores	Hacienda Pública/Patrimonio Gananado del Ejercicio	Ajustes por Cambios de Valor	TOTAL
Rectificaciones de Resultados de Ejercicios Anteriores	0.00	-6,306.49	0.00	0.00	-6,306.49
Patrimonio Neto Inicial Ajustado del Ejercicio	0.00			0.00	0.00
Aportaciones	0.00			0.00	0.00
Donaciones de Capital	0.00			0.00	0.00
Actualización de la Hacienda Pública/Patrimonio	0.00			0.00	0.00
Variaciones de la Hacienda Pública/Patrimonio Neto del Ejercicio		5,912,666,084.52	144,051,368.40	0.00	6,056,717,452.92
Resultados del Ejercicio (Ahorro/Desahorro)		5,912,666,084.52	144,051,368.40	0.00	144,051,368.40
Resultados de Ejercicios Anteriores		0.00		0.00	5,912,666,084.52
Revalúos		0.00		0.00	0.00
Reservas		0.00		0.00	0.00
Hacienda Pública/Patrimonio Neto Final del Ejercicio 2015	0.00	5,912,659,778.03	144,051,368.40	0.00	6,056,711,146.43
Cambios en la Hacienda Pública/Patrimonio Neto del Ejercicio 2016					
Aportaciones	0.00			0.00	0.00
Donaciones de Capital	0.00			0.00	0.00
Actualización de la Hacienda Pública/Patrimonio	0.00			0.00	0.00
Variaciones de la Hacienda Pública/Patrimonio Neto del Ejercicio 2016		144,051,368.40	172,902,250.69	-12,487,856.24	304,465,762.85
Resultados del Ejercicio (Ahorro/Desahorro)		144,051,368.40	172,902,250.69	0.00	316,953,619.09
Resultados de Ejercicios Anteriores		0.00		0.00	0.00
Revalúos		0.00		-12,487,856.24	-12,487,856.24
Reservas		0.00		0.00	0.00
Saldo Neto en la Hacienda Pública / Patrimonio 2015	0.00	6,056,711,146.43	316,953,619.09	-12,487,856.24	6,361,176,909.28



Bajo protesta de decir verdad declaramos que los Estados Financieros y sus Notas son razonablemente correctos y responsabilidad del emisor

TESORERIA MUNICIPAL
APODACACA, N.L.

Lic. Oscar Alberto Cantú García
 Titular Municipal

Ing. Jorge Armando Guajardo Elizondo
 Tesorero Municipal

Lic. Gustavo Javier Solís Ruiz
 Síndico Primero



Municipio de Apodaca Nuevo León
Estado de Actividades
Al 30 de Junio de 2016 y 2015
(Pesos)



INGRESOS Y OTROS BENEFICIOS		GASTOS Y OTRAS PÉRDIDAS	
Ingresos de la Gestión	293,966,811.59	258,500,335.38	449,557,300.27
Impuestos	226,361,947.63	191,905,295.70	249,128,657.18
Cuotas y Aportaciones de Seguridad Social	0.00	0.00	253,590,219.15
Contribuciones de Mejoras	0.00	0.00	56,441,574.89
Derechos	34,085,249.70	40,120,857.63	143,987,058.20
Productos de Tipo Corriente	1,246,894.90	5,287,144.38	184,541,354.72
Aprovechamientos de Tipo Corriente	32,250,718.78	21,127,036.67	14,395,863.56
Ingresos por Venta de Bienes y Servicios	0.00	0.00	0.00
Ingresos no Comprendidos en las Fracciones de la Ley de Ingresos Causados en Ejercicios Fiscales Anteriores Pendientes de Liquidación o Pago	0.00	0.00	0.00
Participaciones, Aportaciones, Transferencias, Asignaciones, Subsidios y Otras Ayudas	511,572,514.50	455,083,445.40	22,801,195.64
Participaciones y Aportaciones	444,080,837.38	374,233,414.79	0.00
Transferencia, Asignaciones, Subsidios y Otras ayudas	67,491,677.52	80,850,030.61	0.00
Otros Ingresos y Beneficios	3,310,530.05	2,266,789.91	0.00
Ingresos Financieros	2,763,435.56	1,183,186.20	0.00
Incremento por Variación de Inventarios	0.00	0.00	72,000.00
Disminución del Exceso de Estimaciones por Pérdida o Obsolescencia	0.00	0.00	0.00
Otros Ingresos y Beneficios Varios	547,094.49	1,083,603.71	0.00
Total de Ingresos y Otros Beneficios	808,849,856.94	715,850,576.69	2,446,580.00
Intereses, Comisiones y Otros Gastos de la Deuda Pública			0.00
Intereses de la Deuda Pública			0.00
Comisiones de la Deuda Pública			6,322,569.13
Gastos de la Deuda Pública			4,182,425.16
Costo por Coberturas			61.92
Apoyos Financieros			31,885.89
Otros Gastos y Pérdidas Extraordinarias			0.00
Estimaciones, Depreciaciones, Deterioros, Obsolescencia y Amortizaciones			0.00
Provisiones			0.00
Disminución de Inventarios			0.00
Aumento por Insuficiencia de Estimaciones por Pérdida o Deterioro y Obsolescencia			0.00
Aumento por Insuficiencia de Provisiones			0.00
Otros Gastos			0.00
Inversión Pública			3,856,515.47
Inversión Pública no Capitalizable			0.00
Total de Gastos y Otras Pérdidas			635,380,894.92
Resultados del Ejercicio (Ahorro/Desahorro)			315,953,619.09




TESORERÍA MUNICIPAL
APODACACA

Bajo protesta de decir verdad declaramos que los Estados Financieros y sus Anexos reflejan fielmente el patrimonio correcto y responsabilidad del emisor

M. C. Oscar Antonio Canjón García
Presidente Municipal

Ing. Jorge Armando Cuatrecasas Elizondo
Tesorero Municipal

Lic. Gustavo Javier Solís Ruiz
Síndico Municipal



Municipio de Apodaca Nuevo León
Estado de Cambios en la Situación Financiera
Del 1 de enero al 30 de Junio de 2016
(Pesos)



	Origen	Aplicación	Origen	Aplicación
ACTIVO			8,375,607.00	-65,244,425.96
Activo Circulante			0.00	-51,847,991.18
Efectivo y Equivalentes			0.00	-29,587,981.18
Derechos a Recibir Efectivo o Equivalentes			0.00	0.00
Derechos a Recibir Bienes o Servicios			0.00	-22,260,000.00
Inventarios			0.00	0.00
Almacenes			0.00	0.00
Estimación por Pérdida o Deterioro de Activos Circulantes			0.00	0.00
Otros Activos Circulantes			0.00	0.00
Activo No Circulante			0.00	0.00
Inversiones Financieras a Largo Plazo			8,375,607.00	-13,396,434.78
Derechos a Recibir Efectivo o Equivalentes a Largo Plazo			0.00	0.00
Bienes Inmuebles, Infraestructura y Construcciones en Proceso			0.00	0.00
Bienes Muebles			0.00	-13,396,434.78
Activos Intangibles			0.00	0.00
Depreciación, Deterioro y Amortización Acumulada de Bienes			0.00	0.00
Activos Diferidos			8,375,607.00	0.00
Estimación por Pérdida o Deterioro de Activos no Circulantes			0.00	0.00
Otros Activos no Circulantes			0.00	0.00
HACIENDA PÚBLICA/ PATRIMONIO			316,953,619.09	-12,487,856.24
Hacienda Pública/Patrimonio Contribuido			0.00	0.00
Aportaciones			0.00	0.00
Donaciones de Capital			0.00	0.00
Actualización de la Hacienda Pública / Patrimonio			0.00	0.00
Hacienda Pública/Patrimonio Generado			316,953,619.09	-12,487,856.24
Resultados del Ejercicio (Ahorro / Desahorro)			172,902,250.69	0.00
Resultados de Ejercicios Anteriores			144,051,368.40	0.00
Revaluos			0.00	0.00
Reservas			0.00	0.00
Rectificaciones de Resultados de Ejercicios Anteriores			0.00	-12,487,856.24
Exceso o Insuficiencia en la Actualización de la Hacienda Pública/Patrimonio			0.00	0.00
Resultado por Posición Monetaria			0.00	0.00
Resultado por Tenencia de Activos no Monetarios			0.00	0.00



TESORERÍA MUNICIPAL
APODACACA, N.L.

Bajo protesta de decir verdad declaramos que los Estados Financieros y Notas son razonablemente correctos y responsabilidad del emisor

Lic. Osvaldo Cantú García
 Presidente Municipal

Lic. Jorge Alfonso Guajardo Elizondo
 Tesorero Municipal

Lic. Gustavo Javier Solís Ruiz
 Síndico Primero



Municipio de Apodaca Nuevo León
Estado de Flujos de Efectivo
Del 1 de enero al 30 de junio de 2016 y 2015
(Pesos)



CÓMPUTO		2016		2015	
Flujos de Efectivo de las Actividades de Operación					
Origen					
Impuestos	808,849,856.94	715,850,570.69			
Cuotas y Aportaciones de Seguridad Social	226,381,947.63	191,965,296.70			
Contribuciones de mejoras	0.00	0.00			
Derechos	0.00	0.00			
Productos de Tipo Corriente	34,085,249.70	40,120,857.63			
Aprovechamientos de Tipo Corriente	1,248,894.90	6,470,330.58			
Ingresos por Venta de Bienes y Servicios	32,250,719.76	21,127,036.67			
Ingresos no Comprendidos en las Fracciones de la Ley de Ingresos Causados en Ejercicios Anteriores	0.00	0.00			
Participaciones y Aportaciones	444,080,837.38	374,233,414.79			
Transferencias, Asignaciones y Subsidios y Otras Ayudas	67,491,677.52	80,850,030.61			
Otros Orígenes de Operación	3,310,530.05	1,083,603.71			
Aplicación					
Servicios Personales	470,256,259.30	610,482,987.55			
Materiales y Suministros	249,128,657.18	253,590,219.15			
Servicios Generales	56,441,574.89	76,338,164.31			
Transferencias Internas y Asignaciones al Sector Público	143,987,066.20	184,541,354.72			
Transferencias al resto del Sector Público	0.00	0.00			
Subsidios y Subvenciones	0.00	0.00			
Ayudas Sociales	0.00	0.00			
Pensiones y Jubilaciones	14,323,863.56	21,983,595.64			
Transferencias a Fideicomisos, Mandatos y Contratos Análogos	0.00	0.00			
Transferencias a la Seguridad Social	0.00	0.00			
Donativos	72,000.00	817,600.00			
Transferencias al Externo	0.00	0.00			
Participaciones	0.00	0.00			
Aportaciones	2,446,580.00	6,288,391.74			
Convenios	0.00	0.00			
Otras Aplicaciones de Operación	3,858,515.47	66,923,671.99			
Flujos Netos de Efectivo por Actividades de Operación	338,894,597.64	185,387,573.14			
Flujos de Efectivo de las Actividades de Inversión					
Origen					
Bienes Inmuebles, Infraestructura y Construcciones en Proceso	39,390,031.38	44,550,701.03			
Bienes Muebles	0.00	0.00			
Otros Orígenes de Inversión	39,390,031.38	44,550,701.03			
Aplicación					
Bienes Inmuebles, Infraestructura y Construcciones en Proceso	79,096,484.32	144,075,227.36			
Bienes Muebles	34,588,015.46	128,583,477.39			
Otras Aplicaciones de Inversión	2,452,621.44	11,573,224.66			
Flujos Netos de Efectivo por Actividades de Inversión	-39,706,452.94	-99,524,526.33			
Flujo de Efectivo de las Actividades de Financiamiento					
Origen					
Endeudamiento Neto	0.00	0.00			
Interno	0.00	0.00			
Externo	0.00	0.00			
Otros Orígenes de Financiamiento	0.00	0.00			
Aplicación					
Servicios de la Deuda	39,858,921.86	58,206,096.55			
Interno	0.00	0.00			
Externo	0.00	0.00			
Otras Aplicaciones de Financiamiento	0.00	0.00			
Flujos netos de Efectivo por Actividades de Financiamiento	-39,858,921.86	-58,206,096.55			
Incremento/Disminución Neta en el Efectivo y Equivalentes al Efectivo	259,028,222.84	-52,363,049.74			
Efectivo y Equivalentes al Efectivo al Inicio del Ejercicio	136,568,085.09	233,893,469.25			
Efectivo y Equivalentes al Efectivo al final del Ejercicio	395,616,307.93	181,530,419.51			



TESORERÍA MUNICIPAL
APODACÁ, N.L.

Bajo protesta de decir verdad declaramos que los Estados Financieros y sus Notas son razonablemente correctos y responsabilidad del emisor.

Lic. Oscar Alberto Cándid García
Tesorero Municipal

Ing. Jorge Armando Guajardo Elizondo
Tesorero

Lic. Gustavo Javier Solís Ruiz
Síndico Primero



Municipio de Apodaca Nuevo León
 Estado Analítico de Ingresos
 Del 1 de enero al 30 de Junio de 2016
 pesos.

APODACA
 ORGULLO DE NUEVO LEÓN

Rubro de Ingresos	Ingreso					Diferencia (6-5-1)
	Estimado (1)	Ampliaciones y Reducciones (2)	Modificado (3-1+2)	Devengado (4)	Recaudado (5)	
Impuestos	289,335,000.00	0.00	289,335,000.00	226,381,947.63	226,381,947.63	-62,953,052.37
Cuotas y Aportaciones de Seguridad Social	0.00	0.00	0.00	0.00	0.00	0.00
Contribuciones de Mejoras	0.00	0.00	0.00	0.00	0.00	0.00
Derechos	77,871,000.00	0.00	77,871,000.00	34,085,249.70	34,085,249.70	-43,785,750.30
Productos	4,365,400.00	0.00	4,365,400.00	4,012,330.46	4,012,330.46	-353,069.54
Aprovechamientos	37,832,600.00	0.00	37,832,600.00	32,250,719.76	32,250,719.76	-5,581,880.24
Ingresos por Ventas de Bienes y Servicios	0.00	0.00	0.00	0.00	0.00	0.00
Participaciones y Aportaciones	777,153,000.00	9,828,236.00	786,981,236.00	444,080,837.38	444,080,837.38	-333,072,162.62
Transferencias, Asignaciones, Subsidios y Otras Ayudas	40,810,000.00	91,711,771.50	132,521,771.50	67,491,677.52	67,491,677.52	26,681,677.52
Ingresos Derivados de Financiamientos	57,686,249.00	0.00	57,686,249.00	0.00	0.00	-57,686,249.00
Total ingresos presupuestarios	1,285,053,249.00	101,540,007.50	1,386,593,256.50	808,302,762.45	808,302,762.45	-476,750,486.55
Otros Ingresos y Beneficios No Presupuestales	0.00	0.00	0.00	547,094.49	547,094.49	547,094.49
Total	1,285,053,249.00	101,540,007.50	1,386,593,256.50	808,849,856.94	808,849,856.94	-476,203,392.06
				Ingresos excedentes		



Municipio de Apodaca Nuevo León
 Estado Analítico del Ejercicio del Presupuesto de Egresos
 Clasificación por Objeto del Gasto (Capítulo y Concepto)
 Del 1 de enero al 30 de Junio de 2016
 pesos



Concepto	Egresos					Subejercicio
	Aprobado 1	Ampliaciones/ (Reducciones) 2	Modificado 3 = (1 + 2)	Devengado 4	Pagado 5	
Servicios Personales	563,446,356.00	9,874,445.96	573,120,801.96	249,128,667.18	246,576,792.50	323,992,144.78
Remuneraciones al Personal de Carácter Permanente	345,300,282.00	-4,240,475.65	341,059,806.35	167,999,898.63	167,999,898.63	173,059,907.72
Remuneraciones al Personal de Carácter Transitorio	0.00	0.00	0.00	0.00	0.00	0.00
Remuneraciones Adicionales y Especiales	62,354,445.00	-32,223.96	62,322,221.04	8,196,234.70	8,188,970.70	54,125,986.34
Seguridad Social	12,281,594.00	1,513,980.89	13,795,574.89	5,755,405.76	5,755,405.76	8,040,269.13
Otras Prestaciones Sociales y Económicas	130,888,819.00	12,789,888.68	143,678,707.68	63,072,967.09	60,531,566.41	80,603,740.59
Previsiones	0.00	0.00	0.00	0.00	0.00	0.00
Pago de Estímulos a Servidores Públicos	12,623,116.00	-356,724.00	12,266,392.00	4,104,151.00	4,104,151.00	8,162,241.00
Materiales y Suministros	113,397,350.00	31,778,657.65	145,176,007.65	56,441,574.89	49,559,872.30	88,734,432.76
Materiales de Administración, Emisión de Documentos y Artículos Oficiales	6,068,220.00	286,189.18	6,354,409.18	2,907,820.00	2,212,506.50	3,446,589.18
Alimentos y Utensilios	386,400.00	-25,898.75	360,501.25	132,264.99	131,863.78	228,236.27
Materiales Primas y Materiales de Producción y Comercialización	0.00	0.00	0.00	0.00	0.00	0.00
Materiales y Artículos de Construcción y de Reparación	33,757,850.00	412,235.50	34,170,085.50	16,797,216.39	13,161,246.19	17,372,869.11
Productos Químicos, Farmacéuticos y de Laboratorio	36,030.00	4,764.33	40,794.33	11,840.33	11,840.33	28,924.00
Combustibles, Lubrificantes y Aditivos	58,252,680.00	14,795,468.02	73,048,148.02	22,758,049.99	20,857,639.33	50,290,098.03
Vestuario, Blancos, Prendas de Protección y Artículos Deportivos	6,899,000.00	4,580,924.77	11,479,924.77	7,444,486.08	7,444,277.28	4,035,438.69
Materiales y Suministros Para Seguridad	0.00	7,918,448.00	7,918,448.00	0.00	0.00	7,918,448.00
Herramientas, Refacciones y Accesorios Menores	7,997,200.00	3,806,526.60	11,803,726.60	6,389,897.12	5,730,498.89	5,413,829.48
Servicios Generales	329,845,770.00	18,840,229.03	348,685,999.03	143,987,068.20	140,440,727.57	204,698,930.83
Servicios Básicos	94,656,876.00	20,003,439.66	114,660,315.66	49,283,762.98	48,954,390.97	65,376,552.69
Servicios de Arrendamiento	27,284,856.00	-3,056,367.97	24,228,488.03	5,822,911.35	5,822,911.35	18,405,576.68
Servicios Profesionales, Científicos, Técnicos y Otros Servicios	13,461,498.00	1,678,686.40	15,140,174.40	4,577,122.76	4,107,494.00	10,563,051.64
Servicios Financieros, Bancarios y Comerciales	8,815,250.00	-94,734.68	8,720,515.32	3,779,253.95	3,779,253.95	4,941,261.37
Servicios de Instalación, Reparación, Mantenimiento y Conservación	142,466,350.00	239,611.02	142,705,961.02	62,857,765.75	60,311,002.40	79,848,195.27
Servicios de Comunicación Social y Publicidad	4,878,000.00	15,000.00	4,893,000.00	2,407,868.58	2,394,979.69	2,485,131.42
Servicios de Traslado y Viáticos	853,350.00	-320.00	853,030.00	186,396.45	186,396.45	666,633.55
Otros Servicios Generales	22,289,600.00	53,890.70	22,343,490.70	6,995,702.62	6,808,015.00	15,347,788.08
Transferencias, Asignaciones, Subsidios y Otras Ayudas	15,140,000.00	1,023.90	15,141,023.90	8,076,293.76	8,076,293.76	7,064,740.14
Transferencias Internas y Asignaciones al Sector Público	51,871,472.00	-126,243.96	51,745,228.04	14,395,863.56	14,146,467.95	37,349,364.48
Transferencias al Resto del Sector Público	0.00	0.00	0.00	0.00	0.00	0.00
Subsidios y Subvenciones	0.00	0.00	0.00	0.00	0.00	0.00
Ayudas Sociales	51,271,472.00	11,100.04	51,282,572.04	14,323,863.56	14,074,467.95	36,958,708.48
Pensiones y Jubilaciones	0.00	0.00	0.00	0.00	0.00	0.00
Transferencias a Fideicomisos, Mandatos y Otros Análogos	0.00	0.00	0.00	0.00	0.00	0.00
Transferencias a la Seguridad Social	0.00	0.00	0.00	0.00	0.00	0.00
Donativos	600,000.00	-137,344.00	462,656.00	72,000.00	72,000.00	390,656.00
Transferencias al Exterior	0.00	0.00	0.00	0.00	0.00	0.00
Bienes Muebles, Inmuebles e Intangibles	7,820,038.00	1,281,563.30	9,101,601.30	1,777,021.44	1,695,466.48	7,324,579.86
Mobiliario y Equipo de Administración	1,486,700.00	-116,930.59	1,369,769.41	202,124.90	120,569.94	1,167,644.51
Mobiliario y Equipo Educativo y Recreativo	624,000.00	41,894.00	665,894.00	41,894.00	41,894.00	624,000.00



Municipio de Apodaca Nuevo León

Estado Analítico del Ejercicio del Presupuesto de Egresos
Clasificación por Objeto del Gasto (Capítulo y Concepto)

Del 1 de enero al 30 de Junio de 2016

pesos

APODACACA
ORGULLO DE NUEVO LEÓN

Concepto	Egresos					Subejercicio
	Aprobado 1	Ampliaciones/ (Reducciones) 2	Modificado 3 = (1 + 2)	Devergado 4	Pagado 5	
Equipo e Instrumental Médico y de Laboratorio	0.00	0.00	0.00	0.00	0.00	0.00
Vehículos y Equipo de Transporte	2,410,000.00	-405,837.60	2,004,162.40	771,562.40	771,562.40	1,232,600.00
Equipo de Defensa y Seguridad	0.00	980,279.99	980,279.99	30,279.99	30,279.99	950,000.00
Maquinaria, Otros Equipos y Herramientas	640,988.00	347,157.50	988,145.50	296,160.15	296,160.15	691,985.35
Activos Biológicos	0.00	435,000.00	435,000.00	435,000.00	435,000.00	0.00
Bienes Inmuebles	0.00	0.00	0.00	0.00	0.00	0.00
Activos Intangibles	2,658,350.00	0.00	2,658,350.00	0.00	0.00	2,658,350.00
Inversión Pública	117,075,672.28	98,764,137.00	215,839,809.28	34,588,015.46	20,233,171.50	181,251,793.82
Obra Pública en Bienes de Dominio Público	116,869,320.96	62,204,628.00	179,073,948.96	34,381,842.57	20,233,171.50	144,692,106.39
Obra Pública en Bienes Propios	206,351.32	36,559,509.00	36,765,860.32	206,172.89	0.00	36,559,687.43
Proyectos Productivos y Acciones de Fomento	0.00	0.00	0.00	0.00	0.00	0.00
Inversiones Financieras y Otras Provisiones	0.00	0.00	0.00	0.00	0.00	0.00
Inversiones Para el Fomento de Actividades Productivas	0.00	0.00	0.00	0.00	0.00	0.00
Acciones y Participaciones de Capital	0.00	0.00	0.00	0.00	0.00	0.00
Compra de Títulos y Valores	0.00	0.00	0.00	0.00	0.00	0.00
Concesión de Préstamos	0.00	0.00	0.00	0.00	0.00	0.00
Inversiones en Fideicomisos, Mandatos y Otros Análogos	0.00	0.00	0.00	0.00	0.00	0.00
Otras Inversiones Financieras	0.00	0.00	0.00	0.00	0.00	0.00
Provisiones para Contingencias y Otras Erogaciones Especiales	0.00	0.00	0.00	0.00	0.00	0.00
Participaciones y Aportaciones	5,567,580.00	0.00	5,567,580.00	2,446,580.00	2,446,580.00	3,121,000.00
Participaciones	0.00	10,000.00	10,000.00	10,000.00	10,000.00	0.00
Aportaciones	0.00	0.00	0.00	0.00	0.00	0.00
Convenios	5,567,580.00	-10,000.00	5,557,580.00	2,436,580.00	2,436,580.00	3,121,000.00
Deuda Pública	118,938,219.00	-58,237,498.48	60,700,720.52	43,669,579.42	43,630,379.42	17,031,141.10
Amortización de la Deuda Pública	81,352,880.00	-33,000,000.00	48,352,880.00	35,676,434.78	35,676,434.78	12,676,445.22
Intereses de la Deuda Pública	7,585,339.00	-237,560.40	7,347,778.60	4,182,425.16	4,182,425.16	3,165,353.44
Comisiones de la Deuda Pública	0.00	61.92	61.92	61.92	61.92	0.00
Gastos de la Deuda Pública	0.00	0.00	0.00	0.00	0.00	0.00
Costo por Coberturas	0.00	0.00	0.00	0.00	0.00	0.00
Apoyos Financieros	0.00	0.00	0.00	0.00	0.00	0.00
Adeudos de Ejercicios Fiscales Anteriores (Aderas)	30,000,000.00	-25,000,000.00	5,000,000.00	3,810,000.00	3,671,457.56	1,189,342.44
Total del Gasto	1,307,962,457.28	-10,197,529.50	1,408,937,747.78	546,434,360.16	516,529,457.72	863,803,387.83