



**APODACA**  
ORGULLO DE NUEVO LEÓN

**C. DIP. LIC. ANDRES MAURICIO CANTU RAMIREZ  
PRESIDENTE DEL H. CONGRESO DEL ESTADO  
DE NUEVO LEÓN  
P R E S E N T E.-**


Con el fin de dar cumplimiento a lo establecido en el Artículo 33 Fracción III inciso e) de la Ley de Gobierno Municipal del Estado de Nuevo León, me permito remitir a éste Honorable Congreso del Estado, los documentos y Estados Financieros correspondientes al tercer trimestre del año 2016, con cifras de ingresos y egresos correspondientes a los meses de Julio, Agosto y Septiembre 2016, aprobados mensualmente por mayoría en las Sesiones Ordinarias 21, 23 y 25 celebradas los días 30 de Agosto, 27 de Septiembre y 25 de Octubre del 2016, respectivamente.

Sin otro particular de momento, le reitero a Usted las seguridades de mi atenta y distinguida consideración.

**ATENTAMENTE**  
Apodaca, N.L., a 25 de Octubre de 2016

  
**LIC. OSCAR ALBERTO CANTU GARCIA**  
C. Presidente Municipal

c.c.p. Archivo




**SEPTIEMBRE 2016**



Municipio de Apodaca Nuevo León  
Estado de Situación Financiera  
Al 31 de Septiembre de 2016 y 2015  
(Pesos)

**APODACA**  
ORGULLO DE NUEVO LEÓN

CONCEPTO		2016	2015
<b>ACTIVO</b>	<b>PASIVO</b>		
<b>Activo Circulante</b>	<b>Pasivo Circulante</b>		
Efectivo y Equivalentes	Cuentas por Pagar a Corto Plazo	175,940,648.53	196,605,263.82
Derechos a Recibir Efectivo o Equivalentes	Documentos por Pagar a Corto Plazo	10,983,291.37	0.00
Derechos a Recibir Bienes o Servicios	Porción a Corto Plazo de la Deuda Pública a Largo Plazo	76,803,080.32	26,111,130.43
Inventarios	Títulos y Valores a Corto Plazo	0.00	0.00
Almacenes	Pasivos Diferidos a Corto Plazo	3,829,150.26	0.00
Estimación por Pérdida o Deterioro de Activos Circulantes	Fondos y Bienes de Terceros en Garantía y/o Administración a Corto Plazo	0.00	0.00
Otros Activos Circulantes	Provisiones a Corto Plazo	0.00	0.00
<b>Total de Activos Circulantes</b>	<b>Otros Pasivos a Corto Plazo</b>	<b>271,556,170.48</b>	<b>0.00</b>
	<b>Total de Pasivos Circulantes</b>		<b>222,716,414.25</b>
<b>Activo No Circulante</b>	<b>Pasivo No Circulante</b>		
Inversiones Financieras a Largo Plazo	Cuentas por Pagar a Largo Plazo	0.00	0.00
Derechos a Recibir Efectivo o Equivalentes a Largo Plazo	Documentos por Pagar a Largo Plazo	0.00	0.00
Bienes Inmuebles, Infraestructura y Construcciones en Proceso	Deuda Pública a Largo Plazo	6,243,924,889.32	136,827,507.70
Bienes Muebles	Pasivos Diferidos a Largo Plazo	135,132,205.81	0.00
Activos Intangibles	Fondos y Bienes de Terceros en Garantía y/o en Administración a Largo Plazo	2,320,000.00	0.00
Depreciación, Deterioro y Amortización Acumulada de Bienes	Provisiones a Largo Plazo	-270,346,784.27	732,468.00
Activos Diferidos	<b>Total de Pasivos No Circulantes</b>	0.00	<b>137,559,975.70</b>
Estimación por Pérdida o Deterioro de Activos no Circulantes	<b>Total del Pasivo</b>	0.00	<b>360,276,389.95</b>
Otros Activos no Circulantes	<b>HACIENDA PÚBLICA/PATRIMONIO</b>	<b>6,292,590,669.44</b>	<b>0.00</b>
<b>Total de Activos No Circulantes</b>	<b>Hacienda Pública/Patrimonio Contribuido</b>	<b>6,407,932,540.25</b>	<b>0.00</b>
<b>Total del Activo</b>	Aportaciones		
	Donaciones de Capital		
	Actualización de la Hacienda Pública		
	<b>Hacienda Pública/Patrimonio Generado</b>	<b>6,428,831,677.57</b>	<b>6,047,656,150.30</b>
	Resultados del Ejercicio (Ahorro / Desahorro)	384,600,387.38	135,304,938.06
	Resultados de Ejercicios Anteriores	6,056,711,146.43	5,906,573,737.92
	Revalúos	0.00	0.00
	Reservas	0.00	0.00
	Rectificaciones de Resultados de Ejercicios Anteriores	-12,487,856.24	105,777,474.32
	<b>Exceso o Insuficiencia en la Actualización de la Hacienda Pública/Patrimonio</b>	<b>0.00</b>	<b>0.00</b>
	Resultado por Posición Monetaria	0.00	0.00
	Resultado por Tenencia de Activos no Monetarios	0.00	0.00
	<b>Total Hacienda Pública/ Patrimonio</b>	<b>6,428,831,677.57</b>	<b>6,047,656,150.30</b>
	<b>Total del Pasivo y Hacienda Pública/ Patrimonio</b>	<b>6,766,008,539.05</b>	<b>6,407,932,540.25</b>

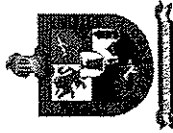


TESORERIA MUNICIPAL  
APODACA, N.L.

Bajo protesta de decir verdad declaramos que los Estados Financieros y sus Notas son razonablemente correctos y responsabilidad del emisor

Lic. Oscar Alberto Cantú García  
Presidente Municipal

Lic. Gustavo Javier Sofía Ruiz  
Síndico Primero



Municipio de Apodaca Nuevo León  
 Estado Analítico del Activo  
 Del 1 de enero al 30 de septiembre de 2016  
 (Pesos)

# APODACA

ORGULLO DE NUEVO LEÓN

Concepto	Saldo Inicial 1	Cargos del Periodo 2	Abonos del Periodo 3	Saldo Final 4 = (1+2-3)	Variación del Periodo (4-1)
<b>ACTIVO</b>					
Activo Circulante	176,497,432.58	4,443,515,610.89	4,146,595,173.86	473,417,869.61	296,920,437.03
Efectivo y Equivalentes	136,588,085.09	4,444,620,151.20	4,116,404,443.65	464,803,792.64	328,215,707.55
Derechos a Recibir Efectivo o Equivalentes	514,589.06	2,581,068.28	2,519,900.63	575,756.71	61,167.65
Derechos a Recibir Bienes o Servicios	36,558,121.82	-8,583,461.05	20,123,640.49	7,851,020.28	-28,707,101.54
Inventarios	0.00	0.00	0.00	0.00	0.00
Almacenes	2,836,636.61	4,897,852.46	7,547,189.09	187,299.98	-2,649,336.63
Estimación por Pérdida o Deterioro de Activos Circulantes	0.00	0.00	0.00	0.00	0.00
Otros Activos Circulantes	0.00	0.00	0.00	0.00	0.00
Activo No Circulante	6,280,246,050.66	53,351,277.32	41,006,658.54	6,292,590,669.44	12,344,618.78
Inversiones Financieras a Largo Plazo	0.00	0.00	0.00	0.00	0.00
Derechos a Recibir Efectivo o Equivalentes a Largo Plazo	0.00	0.00	0.00	0.00	0.00
Bienes Inmuebles, Infraestructura y Construcciones en Proceso	6,395,796,955.33	35,835,875.80	0.00	6,431,632,831.13	35,835,875.80
Bienes Muebles	136,336,440.73	7,104,101.85	14,455,920.00	128,984,622.58	-7,351,818.15
Activos Intangibles	0.00	2,320,000.00	0.00	2,320,000.00	2,320,000.00
Depreciación, Deterioro y Amortización Acumulada de Bienes	-251,887,345.40	8,091,299.67	26,550,738.54	-270,346,784.27	-16,459,436.87
Activos Diferidos	0.00	0.00	0.00	0.00	0.00
Estimación por Pérdida o Deterioro de Activos no Circulantes	0.00	0.00	0.00	0.00	0.00
Otros Activos no Circulantes	0.00	0.00	0.00	0.00	0.00
<b>TOTAL DEL ACTIVO</b>	<b>6,456,743,483.24</b>	<b>4,496,866,888.21</b>	<b>4,187,601,832.40</b>	<b>6,765,008,539.05</b>	<b>309,265,055.81</b>



Bajo protesta de decir verdad declaramos que los Estados Financieros y sus Notas son razonablemente correctos y responsabilidad del emisor

Lic. Oscar Alberto Zanku García  
 Presidente Municipal

Lic. Gustavo Javier Solís Ruiz  
 Síndico Primero

Ing. Jorge Acimón Guajardo Elizondo  
 Tesorero Municipal



Municipio de Apodaca Nuevo León  
Estado Analítico de la Deuda y Otros Pasivos  
Del 1 de enero al 30 de septiembre de 2016  
(Pasos)

**APODACACA**  
ORGULLO DE NUEVO LEÓN

Denominación de las Deudas		Moneda de Contratación	Institución y País	Saldo Inicial del Periodo 01 Enero 2016	Saldo Final del Periodo 30 de septiembre 2016
<b>DEUDA PÚBLICA</b>					
<b>Corto Plazo</b>					
<b>Deuda Interna</b>				(47,632,869.56)	(25,352,869.56)
Instituciones de Crédito				(45,632,869.56)	(25,352,869.56)
	MXN	BANREGIO (Q)		(21,000,000.00)	0.00
	MXN	BANORTE (CP)		(6,372,000.00)	(7,092,000.00)
	MXN	BANAMEX (CP)		(18,260,869.56)	(18,260,869.56)
				0.00	0.00
Titulos y Valores				0.00	0.00
Arrendamientos Financieros				0.00	0.00
Anticipo de Participaciones				(2,000,000.00)	0.00
	MXN	Gobierno del Estado		0.00	0.00
<b>Deuda Externa</b>				0.00	0.00
Organismos Financieros Internacionales				0.00	0.00
Deuda Bilateral				0.00	0.00
Titulos y Valores				0.00	0.00
Arrendamientos Financieros				0.00	0.00
<b>Subtotal a Corto Plazo</b>				(47,632,869.56)	(25,352,869.56)
<b>Largo Plazo</b>					
<b>Deuda Interna</b>				(129,147,551.18)	(109,412,899.01)
Instituciones de Crédito				(129,147,551.18)	(109,412,899.01)
	MXN	BANORTE (LP)		(95,669,290.30)	(89,630,290.30)
	MXN	BANAMEX (LP)		(33,478,260.88)	(19,782,608.71)
				0.00	0.00
Titulos y Valores				0.00	0.00
Arrendamientos Financieros				0.00	0.00
<b>Deuda Externa</b>				0.00	0.00
Organismos Financieros Internacionales				0.00	0.00
Deuda Bilateral				0.00	0.00
Titulos y Valores				0.00	0.00
Arrendamientos Financieros				0.00	0.00
<b>Subtotal a Largo Plazo</b>				(129,147,551.18)	(109,412,899.01)
<b>Otros Pasivos</b>				(223,251,916.07)	(202,411,092.91)
<b>Total de Deuda y Otros Pasivos</b>				(400,032,336.81)	(337,176,861.48)



TESORERIA MUNICIPAL  
APODACACA, N.L.

Bajo protesta de decir verdad declaro que los Estados Financieros y sus Notas son razonablemente correctos y responsabilidad del emisor

Lic. Oscar Alberto Carliu García  
Presidente Municipal

Ing. Jorge Almirando Guajardo Elizondo  
Tesorero Municipal

Lic. Gustavo Javier Solís Ruiz  
Síndico Primero



Municipio de Apodaca Nuevo León  
 Estado de Variación en la Hacienda Pública  
 Del 1 de enero al 30 de septiembre de 2016  
 (pesos)

**APODACACA**  
 ORGULLO DE NUEVO LEÓN

Concepto	Hacienda Pública/ Patrimonio Contribuido	Hacienda Pública/ Patrimonio Generado de Ejercicios Anteriores	Hacienda Pública/ Patrimonio Generado del Ejercicio	Ajustes por Cambios de Valor	TOTAL
<b>Rectificaciones de Resultados de Ejercicios Anteriores</b>	0.00	-6,306.49	0.00	0.00	-6,306.49
<b>Patrimonio Neto Inicial Ajustado del Ejercicio</b>	0.00				0.00
Aportaciones	0.00				0.00
Donaciones de Capital	0.00				0.00
Actualización de la Hacienda Pública/ Patrimonio	0.00				0.00
<b>Variaciones de la Hacienda Pública/ Patrimonio Neto del Ejercicio</b>		5,912,666,084.52	144,051,368.40	0.00	6,056,717,452.92
Resultados del Ejercicio (Ahorro/Desahorro)		5,912,666,084.52	144,051,368.40	0.00	144,051,368.40
Resultados de Ejercicios Anteriores		0.00			5,912,666,084.52
Revalúos		0.00			0.00
Reservas		0.00			0.00
<b>Hacienda Pública/ Patrimonio Neto Final del Ejercicio 2015</b>	0.00	5,912,659,776.03	144,051,368.40	0.00	6,056,711,146.43
<b>Cambios en la Hacienda Pública/ Patrimonio Neto del Ejercicio 2016</b>					
Aportaciones	0.00				0.00
Donaciones de Capital	0.00				0.00
Actualización de la Hacienda Pública/ Patrimonio	0.00				0.00
<b>Variaciones de la Hacienda Pública/ Patrimonio Neto del Ejercicio 2016</b>		144,051,368.40	240,557,018.98	-12,487,856.24	372,120,531.14
Resultados del Ejercicio (Ahorro/Desahorro)		144,051,368.40	240,557,018.98	0.00	384,608,387.38
Resultados de Ejercicios Anteriores		0.00			0.00
Revalúos		0.00		-12,487,856.24	-12,487,856.24
Reservas		0.00		0.00	0.00
<b>Saldo Neto en la Hacienda Pública / Patrimonio 2016</b>	0.00	6,056,711,146.43	384,608,387.38	-12,487,856.24	6,428,831,677.57



Bajo protesta de decir verdad declaramos que los Estados Financieros y sus Notas son razonablemente correctos y responsabilidad del emisor

**TESORERIA MUNICIPAL  
 APODACACA, N.L.**

*[Firma]*  
 Lic. Oscar Alborde Cantú García  
 Presidente Municipal

*[Firma]*  
 Ing. Jorge Armando Guajardo Elizondo  
 Tesorero Municipal

*[Firma]*  
 Lic. Gustavo Javier Solís Ruiz  
 Síndico Primero



Municipio de Apodaca Nuevo León  
Estado de Actividades  
Al 30 de Septiembre de 2016 y 2015  
(Pesos)



2016	2015	
<b>INGRESOS Y OTROS BENEFICIOS</b>		
<b>Ingresos de la Gestión</b>		
Impuestos	681,310,596.90	799,165,039.28
Cuotas y Aportaciones de Seguridad Social	380,602,907.39	389,784,370.34
Contribuciones de Mejoras	79,140,145.16	116,571,536.49
Derechos	221,567,544.35	282,829,132.45
Productos de Tipo Corriente	34,073,887.62	43,744,023.97
Aprovechamientos de Tipo Corriente	0.00	0.00
Ingresos por Venta de Bienes y Servicios	0.00	0.00
Ingresos no Comprendidos en las Fracciones de la Ley de Ingresos Causados en Ejercicios Fiscales Anteriores	0.00	0.00
Pendientes de Liquidación o Pago	0.00	0.00
<b>Participaciones, Aportaciones, Transferencias, Asignaciones, Subsidios y Otras Ayudas</b>		
Participaciones y Aportaciones	735,455,660.07	779,408,062.30
Transferencias, Asignaciones, Subsidios y Otras ayudas	633,506,414.05	559,939,519.20
Otros Ingresos y Beneficios	101,949,246.02	219,469,533.10
Ingresos Financieros	6,629,101.63	4,287,321.57
Incremento por Variación de Inventarios	5,101,920.59	1,748,463.55
Disminución del Exceso de Estimaciones por Pérdida o Deterioro u Obsolescencia	0.00	0.00
Otros Ingresos y Beneficios Varios	1,527,181.04	2,538,858.02
<b>Total de Ingresos y Otros Beneficios</b>	<b>1,147,550,492.76</b>	<b>1,188,279,928.60</b>
<b>GASTOS Y OTRAS PÉRDIDAS</b>		
Gastos de Funcionamiento	681,310,596.90	799,165,039.28
Servicios Personales	380,602,907.39	389,784,370.34
Materiales y Suministros	79,140,145.16	116,571,536.49
Servicios Generales	221,567,544.35	282,829,132.45
Transferencia, Asignaciones, Subsidios y Otras Ayudas	34,073,887.62	43,744,023.97
Transferencias Internas y Asignaciones al Sector Público	0.00	0.00
Transferencias al Resto del Sector Público	0.00	0.00
Subsidios y Subvenciones	0.00	0.00
Ayudas Sociales	33,995,887.62	42,745,423.97
Pensiones y Jubilaciones	0.00	0.00
Transferencias a Fideicomisos, Mandatos y Contratos Análogos	0.00	0.00
Transferencias a la Seguridad Social	0.00	0.00
Donativos	78,000.00	999,600.00
Transferencias al Exterior	0.00	0.00
Participaciones y Aportaciones	4,341,559.00	9,410,612.49
Participaciones	0.00	0.00
Aportaciones	0.00	0.00
Convenios	4,341,559.00	9,410,612.49
Intereses, Comisiones y Otros Gastos de la Deuda Pública	6,332,238.74	7,534,215.39
Intereses de la Deuda Pública	6,332,145.86	7,500,517.26
Comisiones de la Deuda Pública	92.88	33,698.13
Gastos de la Deuda Pública	0.00	0.00
Costo por Coberturas	0.00	0.00
Ayudas Financieras	0.00	0.00
Otros Gastos y Pérdidas Extraordinarias	36,884,024.12	163,120,059.41
Estimaciones, Depreciaciones, Deteriores, Obsolescencia y Amortizaciones	32,915,358.87	32,040,189.04
Provisiones	0.00	0.00
Disminución de Inventarios	0.00	0.00
Aumento por Insuficiencia de Estimaciones por Pérdida o Deterioro y Obsolescencia	0.00	0.00
Aumento por Insuficiencia de Provisiones	0.00	0.00
Otros Gastos	3,968,665.25	131,079,910.37
Inversión Pública	0.00	0.00
Inversión Pública no Capitalizable	0.00	0.00
<b>Total de Gastos y Otras Pérdidas</b>	<b>762,942,105.38</b>	<b>1,022,973,990.54</b>
<b>Resultados del Ejercicio (Ahorro/Desahorro)</b>	<b>384,609,387.38</b>	<b>135,304,938.06</b>



TESORERIA MUNICIPAL  
APODACA, N.L.

Bajo protesta de decir verdad declaramos que los Estados Financieros y sus Notas son razonablemente correctos y responsabilidad del emisor

Lic. Oscar Alberto Cantú García  
Presidente Municipal

Ing. Jorge Amario Guajardo Elizondo  
Tesorero Municipal

Lic. Guisayo Javier Solís Ruiz  
Síndico Primero



Municipio de Apodaca Nuevo León  
 Estado de Cambios en la Situación Financiera  
 Del 1 de enero al 30 de Septiembre de 2016  
 (Pesos)

**APODACACA**  
 ORGULLO DE NUEVO LEÓN

ACTIVO	-57,167,695.19	365,432,751.00	PASIVO	12,186,387.00	-75,053,862.33
Activo Circulante	-31,356,438.17	328,276,875.20	Pasivo Circulante	0.00	-55,319,210.16
Efectivo y Equivalentes	0.00	328,215,707.55	Cuentas por Pagar a Corto Plazo	0.00	-33,039,210.16
Derechos a Recibir Efectivo o Equivalentes	0.00	61,167.65	Documentos por Pagar a Corto Plazo	0.00	0.00
Derechos a Recibir Bienes o Servicios	-28,707,101.54	0.00	Porción a Corto Plazo de la Deuda Pública a Largo Plazo	0.00	-22,280,000.00
Inventarios	0.00	0.00	Títulos y Valores a Corto Plazo	0.00	0.00
Almacenes	-2,649,336.63	0.00	Pasivos Diferidos a Corto Plazo	0.00	0.00
Estimación por Pérdida o Deterioro de Activos Circulantes	0.00	0.00	Fondos y Bienes de Terceros en Garantía y/o Administración a Corto Plazo	0.00	0.00
Otros Activos Circulantes	0.00	0.00	Provisiones a Corto Plazo	0.00	0.00
Otros Pasivos a Corto Plazo	0.00	0.00	Otros Pasivos a Corto Plazo	0.00	0.00
Activo No Circulante	-25,811,257.02	38,155,875.80	Pasivo No Circulante	12,186,387.00	-19,734,652.17
Inversiones Financieras a Largo Plazo	0.00	0.00	Cuentas por Pagar a Largo Plazo	0.00	0.00
Derechos a Recibir Efectivo o Equivalentes a Largo Plazo	0.00	0.00	Documentos por Pagar a Largo Plazo	0.00	0.00
Bienes inmuebles, Infraestructura y Construcciones en Proceso	0.00	35,835,875.80	Deuda Pública a Largo Plazo	0.00	-19,734,652.17
Bienes Muebles	-7,351,818.15	0.00	Pasivos Diferidos a Largo Plazo	0.00	0.00
Activos Intangibles	0.00	2,320,000.00	Fondos y Bienes de Terceros en Garantía y/o Administración a Largo Plazo	0.00	0.00
Depreciación, Deterioro y Amortización Acumulada de Bienes	-18,459,438.87	0.00	Provisiones a Largo Plazo	12,199,387.00	0.00
Activos Diferidos	0.00	0.00	HACIENDA PÚBLICA/ PATRIMONIO	384,608,387.38	-12,487,856.24
Estimación por Pérdida o Deterioro de Activos no Circulantes	0.00	0.00	Hacienda Pública/Patrimonio Contribuido	0.00	0.00
Otros Activos no Circulantes	0.00	0.00	Aportaciones	0.00	0.00
			Donaciones de Capital	0.00	0.00
			Actualización de la Hacienda Pública / Patrimonio	0.00	0.00
			Hacienda Pública/Patrimonio Generado	384,608,387.38	-12,487,856.24
			Resultados del Ejercicio (Ahorro / Desahorro)	240,557,018.98	0.00
			Resultados de Ejercicios Anteriores	144,051,368.40	0.00
			Revalúos	0.00	0.00
			Reservas	0.00	0.00
			Rectificaciones de Resultados de Ejercicios Anteriores	0.00	-12,487,856.24
			Exceso o Insuficiencia en la Actualización de la Hacienda Pública/Patrimonio	0.00	0.00
			Resultado por Posición Monetaria	0.00	0.00
			Resultado por Tenencia de Activos no Monetarios	0.00	0.00



TESORERIA MUNICIPAL  
 APODACACA, N.L.

Bajo protesta de decir verdad declaramos que los Estados Financieros y sus Notas son razonablemente correctos y responsabilidad del emisor

Lic. Oscar Alberto Cantú García  
 Presidente Municipal

Ing. Jorge Amador Guajardo Elizondo  
 Tesorero Municipal

Lic. Gustavo Javier Solís Ruiz  
 Síndico Primero





Municipio de Apodaca Nuevo León  
Estado de Flujos de Efectivo  
Del 1 de enero al 31 de Septiembre de 2016 y 2015  
(Pesos)



2016		2015	
<b>Flujos de Efectivo de las Actividades de Operación</b>			
Origen	1,147,559,492.76	1,158,276,928.60	179,705,112.01
Impuestos	296,918,833.44	257,410,783.46	0.00
Cuotas y Aportaciones de Seguridad Social	0.00	0.00	0.00
Contribuciones de mejoras	600,000.00	18,760,999.75	179,705,112.01
Derechos	52,582,571.41	59,859,875.49	0.00
Productos de Tipo Corriente	2,625,566.42	9,247,117.89	0.00
Aprovechamientos de Tipo Corriente	52,738,669.79	31,053,241.69	0.00
Ingresos por Venta de Bienes y Servicios	0.00	0.00	0.00
Ingresos no Comprendidos en las Fracciones de la Ley de Ingresos Causados en Ejercicios Fiscales Anteriores Pendientes de Liquidación o Pago	0.00	0.00	0.00
Participaciones y Aportaciones	633,506,414.05	559,938,519.20	-47,293,386.53
Transferencias, Asignaciones y Subsidios y Otras Ayudas	101,949,246.02	219,469,533.10	-146,415,421.83
Otros Orígenes de Operación	6,629,101.63	2,539,868.02	0.00
<b>Aplicación</b>	<b>723,694,507.77</b>	<b>983,399,586.11</b>	<b>0.00</b>
Servicios Personales	380,602,907.39	399,764,370.34	0.00
Materiales y Suministros	79,140,145.16	116,571,536.49	0.00
Servicios Generales	221,567,544.35	282,829,132.45	0.00
Transferencias Internas y Asignaciones al Sector Público	0.00	0.00	0.00
Transferencias al resto del Sector Público	0.00	0.00	0.00
Subsidios y Subvenciones	0.00	0.00	0.00
Ayudas Sociales	33,995,687.62	42,745,423.97	0.00
Pensiones y Jubilaciones	0.00	0.00	0.00
Transferencias a Fideicomisos, Mandatos y Contratos Análogos	0.00	0.00	0.00
Transferencias a la Seguridad Social	0.00	0.00	0.00
Donativos	78,000.00	988,600.00	0.00
Transferencias al Exterior	0.00	0.00	0.00
Participaciones	0.00	0.00	0.00
Aportaciones	0.00	0.00	0.00
Convenios	4,341,568.00	9,410,612.49	0.00
Otras Aplicaciones de Operación	3,968,665.25	131,079,910.37	0.00
<b>Flujos Netos de Efectivo por Actividades de Operación</b>	<b>423,855,984.99</b>	<b>174,879,342.49</b>	<b>-82,416,741.38</b>
<b>Flujos de Efectivo de las Actividades de Inversión</b>			
Origen	43,554,825.17	43,554,825.17	0.00
Bienes Inmuebles, Infraestructura y Construcciones en Proceso	0.00	0.00	0.00
Bienes Muebles	0.00	0.00	0.00
Otros Orígenes de Inversión	43,554,825.17	43,554,825.17	0.00
<b>Aplicación</b>	<b>90,846,211.70</b>	<b>326,120,533.84</b>	<b>0.00</b>
Bienes inmuebles, Infraestructura y Construcciones en Proceso	35,835,875.80	289,603,537.87	0.00
Bienes Muebles	7,104,101.85	13,950,503.94	0.00
Otras Aplicaciones de Inversión	47,908,234.05	22,566,492.03	0.00
<b>Flujos Netos de Efectivo por Actividades de Inversión</b>	<b>-47,293,386.53</b>	<b>-146,415,421.83</b>	<b>0.00</b>
<b>Flujo de Efectivo de las Actividades de Financiamiento</b>			
Origen	48,346,890.91	48,346,890.91	0.00
Endeudamiento Neto	0.00	0.00	0.00
Interno	0.00	0.00	0.00
Externo	0.00	0.00	0.00
Otros Orígenes de Financiamiento	0.00	0.00	0.00
<b>Aplicación</b>	<b>48,346,890.91</b>	<b>48,346,890.91</b>	<b>0.00</b>
Servicios de la Deuda	0.00	0.00	0.00
Interno	0.00	0.00	0.00
Externo	0.00	0.00	0.00
Otras Aplicaciones de Financiamiento	0.00	0.00	0.00
<b>Flujos Netos de Efectivo por Actividades de Financiamiento</b>	<b>-48,346,890.91</b>	<b>-48,346,890.91</b>	<b>0.00</b>
<b>Incremento/Disminución Neta en el Efectivo y Equivalentes al Efectivo</b>	<b>328,215,707.55</b>	<b>328,215,707.55</b>	<b>-53,952,850.72</b>
<b>Efectivo y Equivalentes al Efectivo al Inicio del Ejercicio</b>	<b>136,588,085.09</b>	<b>136,588,085.09</b>	<b>233,893,469.25</b>
<b>Efectivo y Equivalentes al Efectivo al final del Ejercicio</b>	<b>464,803,792.64</b>	<b>464,803,792.64</b>	<b>179,940,648.53</b>



TESORERIA MUNICIPAL  
APODACA, N.L.

Bajo protesta de decir verdad declaramos que los Estados Financieros y sus Notas son razonablemente correctos y responsabilidad del emisor

Lic. Oscar Alberto Canú García  
Presidente Municipal

Ing. Jorge Armandy Guajardo Elizondo  
Tesorero Municipal

Lic. Gustavo Javier Solís Ruiz  
Síndico Primero



Municipio de Apodaca Nuevo León  
 Estado Analítico de Ingresos  
 Del 1 de enero al 30 de Septiembre de 2016  
 pesos

**Apodaca**  
 ORGULLO DE NUEVO LEÓN

Rubro de Ingresos	Ingreso					Diferencia (6= 5 - 1)
	Estimado (1)	Ampliaciones y Reducciones (2)	Modificado (3= 1 + 2)	Devengado (4)	Recaudado (5)	
Impuestos	289,335,000.00	0.00	289,335,000.00	296,918,833.44	296,918,833.44	7,583,833.44
Cuotas y Aportaciones de Seguridad Social	0.00	0.00	0.00	0.00	0.00	0.00
Contribuciones de Mejoras	0.00	0.00	0.00	600,000.00	600,000.00	600,000.00
Derechos	77,871,000.00	0.00	77,871,000.00	52,582,671.41	52,582,671.41	-25,288,328.59
Productos	4,365,400.00	0.00	4,365,400.00	7,727,477.01	7,727,477.01	3,362,077.01
Aprovechamientos	37,832,600.00	0.00	37,832,600.00	52,738,669.79	52,738,669.79	14,906,069.79
Ingresos por Ventas de Bienes y Servicios	0.00	0.00	0.00	0.00	0.00	0.00
Participaciones y Aportaciones	777,153,000.00	9,828,236.00	786,981,236.00	633,506,414.05	633,506,414.05	-143,646,585.95
Transferencias, Asignaciones, Subsidios y Otras Ayudas	40,810,000.00	105,887,777.50	146,697,777.50	101,949,246.02	101,949,246.02	61,139,246.02
Ingresos Derivados de Financiamientos	57,686,249.00	0.00	57,686,249.00	0.00	0.00	-57,686,249.00
<b>Total ingresos presupuestarios</b>	<b>1,285,053,249.00</b>	<b>115,716,013.50</b>	<b>1,400,769,262.50</b>	<b>1,146,023,313.72</b>	<b>1,146,023,313.72</b>	<b>-139,029,937.28</b>
Otros Ingresos y Beneficios No Presupuestales	0.00	0.00	0.00	1,527,181.04	1,527,181.04	1,527,181.04
<b>Total</b>	<b>1,285,053,249.00</b>	<b>115,716,013.50</b>	<b>1,400,769,262.50</b>	<b>1,147,550,492.76</b>	<b>1,147,550,492.76</b>	<b>-137,502,756.24</b>
				<b>Ingresos excedentes</b>		



Municipio de Apodaca Nuevo León  
Estado Analítico de Ingresos por Fuente de Financiamiento  
Del 1 de enero al 30 de Septiembre de 2016  
pesos

Estado Analítico de Ingresos Por Fuente de Financiamiento	Estimado (1)	Ampliaciones y Reducciones (2)	Ingreso Modificado (3=1+2)		Devengado (4)	Recaudado (5)	Diferencia (6=5-1)
<b>Ingresos del Gobierno</b>	1,227,387,000.00	115,716,013.50	1,343,083,013.50	1,146,023,311.72	1,146,023,311.72	1,146,023,311.72	-81,343,688.28
Impuestos	289,335,000.00	0.00	289,335,000.00	296,918,833.44	296,918,833.44	296,918,833.44	7,583,833.44
Recursos Propios	289,335,000.00	0.00	289,335,000.00	296,918,833.44	296,918,833.44	296,918,833.44	7,583,833.44
Contribuciones de Mejoras	0.00	0.00	0.00	600,000.00	600,000.00	600,000.00	600,000.00
Recursos Propios	0.00	0.00	0.00	600,000.00	600,000.00	600,000.00	600,000.00
Derechos	77,871,000.00	0.00	77,871,000.00	52,582,671.41	52,582,671.41	52,582,671.41	-25,288,328.59
Recursos Propios	77,871,000.00	0.00	77,871,000.00	52,582,671.41	52,582,671.41	52,582,671.41	-25,288,328.59
Productos	4,365,400.00	0.00	4,365,400.00	7,727,477.01	7,727,477.01	7,727,477.01	3,362,077.01
Recursos Propios	4,365,400.00	0.00	4,365,400.00	7,727,477.01	7,727,477.01	7,727,477.01	3,362,077.01
Aprovechamientos	37,832,600.00	0.00	37,832,600.00	52,738,669.79	52,738,669.79	52,738,669.79	14,906,069.79
Recursos Propios	37,832,600.00	0.00	37,832,600.00	52,738,669.79	52,738,669.79	52,738,669.79	14,906,069.79
Participaciones y Aportaciones	37,832,600.00	0.00	37,832,600.00	52,738,669.79	52,738,669.79	52,738,669.79	14,906,069.79
Recursos Propios	37,832,600.00	0.00	37,832,600.00	52,738,669.79	52,738,669.79	52,738,669.79	14,906,069.79
Recursos Propios	777,153,000.00	9,828,236.00	786,981,236.00	633,506,414.05	633,506,414.05	633,506,414.05	-143,646,585.95
Recursos Propios	777,153,000.00	9,828,236.00	786,981,236.00	633,506,414.05	633,506,414.05	633,506,414.05	-143,646,585.95
Recursos Propios	463,803,000.00	0.00	463,803,000.00	386,186,194.03	386,186,194.03	386,186,194.03	-77,616,805.97
Recursos Federal	463,803,000.00	0.00	463,803,000.00	386,186,194.03	386,186,194.03	386,186,194.03	-77,616,805.97
Recursos Federal	313,350,000.00	9,828,236.00	323,178,236.00	247,320,220.02	247,320,220.02	247,320,220.02	-65,857,779.98
Recursos Federal	313,350,000.00	9,828,236.00	323,178,236.00	247,320,220.02	247,320,220.02	247,320,220.02	-65,857,779.98
Transferencias, Asignaciones, Subsidios y Otras Ayudas	40,810,000.00	106,887,777.50	146,697,777.50	101,949,246.02	101,949,246.02	101,949,246.02	61,139,246.02
Recursos Federal	40,810,000.00	106,887,777.50	146,697,777.50	101,949,246.02	101,949,246.02	101,949,246.02	61,139,246.02
Recursos Federal	0.00	53,929,813.00	53,929,813.00	29,940,232.76	29,940,232.76	29,940,232.76	23,989,580.24
Recursos Federal	0.00	53,929,813.00	53,929,813.00	29,940,232.76	29,940,232.76	29,940,232.76	23,989,580.24
Recursos Estatal	40,810,000.00	0.00	40,810,000.00	66,795,117.52	66,795,117.52	66,795,117.52	25,985,117.52
Recursos Estatal	40,810,000.00	0.00	40,810,000.00	66,795,117.52	66,795,117.52	66,795,117.52	25,985,117.52
Recursos Propios	0.00	15,398,455.50	15,398,455.50	5,213,895.74	5,213,895.74	5,213,895.74	5,213,895.74
Recursos Propios	0.00	15,398,455.50	15,398,455.50	5,213,895.74	5,213,895.74	5,213,895.74	5,213,895.74
<b>Ingresos derivados de financiamiento</b>	57,686,249.00	0.00	57,686,249.00	57,686,249.00	57,686,249.00	57,686,249.00	0.00
Ingresos Derivados de Financiamientos	57,686,249.00	0.00	57,686,249.00	57,686,249.00	57,686,249.00	57,686,249.00	0.00
Financiamiento Interno	57,686,249.00	0.00	57,686,249.00	57,686,249.00	57,686,249.00	57,686,249.00	0.00
<b>Total de ingresos presupuestarios</b>	1,285,053,249.00	115,716,013.50	1,400,769,262.50	1,146,023,311.72	1,146,023,311.72	1,146,023,311.72	-138,029,937.28
Otros Ingresos y Beneficios No Presupuestales	0.00	0.00	0.00	1,527,181.04	1,527,181.04	1,527,181.04	1,527,181.04
Recursos Propios	0.00	0.00	0.00	1,527,181.04	1,527,181.04	1,527,181.04	1,527,181.04
<b>Total Ingresos</b>	1,285,053,249.00	115,716,013.50	1,400,769,262.50	1,147,550,492.76	1,147,550,492.76	1,147,550,492.76	-137,502,756.24

\* Los Ingresos excedentes se presentan para efectos de cumplimiento de la Ley General de Contabilidad Gubernamental



Municipio de Apodaca Nuevo León  
 Estado Analítico del Ejercicio del Presupuesto de Egresos  
 Clasificación por Objeto del Gasto (Capítulo y Concepto)  
 Del 1 de enero al 30 de Septiembre 2016  
 pesos



Concepto	Egresos					Subejercicio
	Aprobado	Ampliaciones (Reducciones)	Modificado	Devengado	Pagado	
	1	2	3 = (1+2)	4	5	6 = (3-4)
<b>Servicios Personales</b>	563,446,356.00	9,198,990.15	572,645,346.15	380,602,907.39	377,312,031.13	192,042,438.76
Remuneraciones al Personal de Carácter Permanente	345,300,282.00	-7,567,065.50	337,733,216.50	256,346,941.28	256,344,359.28	81,386,275.22
Remuneraciones al Personal de Carácter Transitorio	0.00	0.00	0.00	0.00	0.00	0.00
Remuneraciones Adicionales y Especiales	62,354,445.00	-700,756.05	61,653,688.95	11,501,582.83	11,389,624.83	50,152,106.12
Seguridad Social	12,281,694.00	1,513,980.89	13,795,674.89	10,377,288.41	10,377,288.41	3,418,386.48
Otras Prestaciones Sociales y Económicas	130,886,819.00	17,008,251.81	147,895,070.81	95,709,681.87	92,533,345.61	52,185,388.94
Provisiones	0.00	0.00	0.00	0.00	0.00	0.00
Pago de Estímulos a Servidores Públicos	12,623,116.00	-1,055,421.00	11,567,695.00	6,667,413.00	6,667,413.00	4,900,282.00
<b>Materiales y Suministros</b>	113,397,350.00	32,046,288.29	145,443,638.29	79,140,145.16	74,969,111.52	66,303,493.13
Materiales de Administración, Emisión de Documentos y Artículos Oficiales	6,068,220.00	281,438.50	6,349,658.50	4,393,820.83	4,290,489.87	1,955,837.67
Alimentos y Utensilios	386,400.00	-19,563.75	366,836.25	237,890.89	237,890.89	128,945.36
Materiales Primas y Materiales de Producción y Comercialización	0.00	0.00	0.00	0.00	0.00	0.00
Materiales y Artículos de Construcción y de Reparación	33,757,850.00	6,197,081.88	39,954,931.88	21,901,267.95	19,870,205.90	18,053,663.93
Productos Químicos, Farmacéuticos y de Laboratorio	36,000.00	8,002.51	44,002.51	13,358.13	13,358.13	30,644.38
Combustibles, Lubricantes y Aditivos	58,252,680.00	9,030,696.62	67,283,376.62	36,721,734.51	34,928,411.27	30,561,642.11
Vestuario, Blancos, Prendas de Protección y Artículos Deportivos	6,899,000.00	4,560,924.77	11,479,924.77	7,506,846.32	7,506,846.32	3,973,078.45
Materiales y Suministros Para Seguridad	0.00	8,022,848.06	8,022,848.06	90,954.00	90,954.00	7,931,894.06
Herramientas, Refacciones y Accesorios Menores	7,997,200.00	3,944,859.70	11,942,059.70	8,274,272.53	8,030,955.14	3,667,787.17
<b>Servicios Generales</b>	329,845,770.00	16,800,414.34	346,646,184.34	221,567,544.35	209,862,871.11	125,078,639.99
Servicios Básicos	94,656,876.00	20,005,393.42	114,662,269.42	72,848,570.39	72,404,639.98	41,813,689.03
Servicios de Arrendamiento	27,284,856.00	-5,855,207.97	21,429,648.03	8,703,608.35	8,693,060.49	12,726,039.68
Servicios Profesionales, Científicos, Técnicos y Otros Servicios	13,461,488.00	2,688,054.76	16,149,542.76	8,587,423.74	7,987,144.94	7,560,119.02
Servicios Financieros, Bancarios y Comerciales	8,815,250.00	-94,765.64	8,720,484.36	7,047,849.74	7,047,849.74	1,672,634.62
Servicios de Instalación, Reparación, Mantenimiento y Conservación	142,466,350.00	-2,804,870.83	139,661,479.17	98,547,085.55	88,131,169.23	41,114,393.62
Servicios de Comunicación Social y Publicidad	4,878,000.00	2,815,551.00	7,693,551.00	4,994,070.14	4,865,181.25	2,699,480.86
Servicios de Traslado y Viáticos	853,350.00	-320.00	853,030.00	302,191.19	302,191.19	550,838.81
Servicios Oficiales	22,269,600.00	46,607.70	22,336,207.70	9,360,753.34	9,255,642.98	12,975,454.36
Otros Servicios Generales	15,140,000.00	1,971.90	15,141,971.90	11,175,991.91	11,175,991.91	3,965,979.99
<b>Transferencias, Asignaciones, Subsidios y Otras Ayudas</b>	51,871,472.00	1,089,356.28	52,960,828.28	34,073,687.62	33,876,670.67	18,887,140.66
Transferencias Internas y Asignaciones al Sector Público	0.00	0.00	0.00	0.00	0.00	0.00
Transferencias al Resto del Sector Público	0.00	0.00	0.00	0.00	0.00	0.00
Subsidios y Subvenciones	0.00	0.00	0.00	0.00	0.00	0.00
Ayudas Sociales	51,271,472.00	1,226,700.28	52,498,172.28	33,995,687.62	33,898,670.67	18,502,484.66
Pensiones y Jubilaciones	0.00	0.00	0.00	0.00	0.00	0.00
Transferencias a Fideicomisos, Mandatos y Otros Análogos	0.00	0.00	0.00	0.00	0.00	0.00
Transferencias a la Seguridad Social	0.00	0.00	0.00	0.00	0.00	0.00
Donativos	600,000.00	-137,344.00	462,656.00	78,000.00	78,000.00	384,656.00
Transferencias al Exterior	0.00	0.00	0.00	0.00	0.00	0.00
<b>Bienes Muebles, Inmuebles e Intangibles</b>	7,820,038.00	3,531,165.96	11,351,203.96	8,748,501.85	7,753,686.85	2,602,702.11
Mobiliario y Equipo de Administración	1,486,700.00	-363,894.21	1,122,805.79	359,429.25	330,539.45	763,376.54
Mobiliario y Equipo Educativo y Recreativo	624,000.00	-477,343.60	146,656.40	125,134.00	113,954.00	21,522.40



Municipio de Apodaca Nuevo León  
 Estado Analítico del Ejercicio del Presupuesto de Egresos  
 Clasificación por Objeto del Gasto (Capítulo y Concepto)  
 Del 1 de enero al 30 de Septiembre 2016  
 pesos

**APODACA**  
 ORGULLO DE NUEVO LEÓN

Concepto	Egresos						Subejercicio
	Ampliaciones (Reducciones)		Modificado	Devengado	Pagado	6 = (3 - 4)	
	1	2					
Equipo e Instrumental Médico y de Laboratorio	0.00	0.00	0.00	0.00	0.00	0.00	0.00
Vehículos y Equipo de Transporte	2,410,000.00	985,562.40	3,395,562.40	2,485,562.40	2,485,562.40	910,000.00	910,000.00
Equipo de Defensa y Seguridad	0.00	980,279.99	980,279.99	837,769.24	837,769.24	142,510.75	142,510.75
Maquinaria, Otros Equipos y Herramientas	640,988.00	1,845,911.38	2,486,899.38	2,185,606.96	2,158,961.76	301,292.42	301,292.42
Activos Biológicos	0.00	435,000.00	435,000.00	435,000.00	435,000.00	0.00	0.00
Bienes Inmuebles	0.00	0.00	0.00	0.00	0.00	0.00	0.00
Activos Intangibles	2,658,350.00	125,650.00	2,784,000.00	2,320,000.00	1,392,000.00	464,000.00	464,000.00
<b>Inversión Pública</b>	<b>117,075,672.28</b>	<b>111,722,549.00</b>	<b>228,798,221.28</b>	<b>35,511,538.49</b>	<b>21,326,860.80</b>	<b>193,266,682.79</b>	<b>193,266,682.79</b>
Obra Pública en Bienes de Dominio Público	116,869,320.96	75,163,040.00	192,032,360.96	35,305,365.60	21,326,860.80	156,726,995.36	156,726,995.36
Obra Pública en Bienes Propios	206,351.32	36,559,509.00	36,765,860.32	206,172.89	0.00	36,559,687.43	36,559,687.43
Proyectos Productivos y Acciones de Fomento	0.00	0.00	0.00	0.00	0.00	0.00	0.00
<b>Inversiones Financieras y Otras Provisiones</b>	<b>0.00</b>	<b>0.00</b>	<b>0.00</b>	<b>0.00</b>	<b>0.00</b>	<b>0.00</b>	<b>0.00</b>
Inversiones Para el Fomento de Actividades Productivas	0.00	0.00	0.00	0.00	0.00	0.00	0.00
Acciones y Participaciones de Capital	0.00	0.00	0.00	0.00	0.00	0.00	0.00
Compra de Títulos y Valores	0.00	0.00	0.00	0.00	0.00	0.00	0.00
Concesión de Préstamos	0.00	0.00	0.00	0.00	0.00	0.00	0.00
Inversiones en Fideicomisos, Mandatos y Otros Análogos	0.00	0.00	0.00	0.00	0.00	0.00	0.00
Otras Inversiones Financieras	0.00	0.00	0.00	0.00	0.00	0.00	0.00
Provisiones para Contingencias y Otras Erogaciones Especiales	0.00	0.00	0.00	0.00	0.00	0.00	0.00
<b>Participaciones y Aportaciones</b>	<b>5,567,580.00</b>	<b>0.00</b>	<b>5,567,580.00</b>	<b>4,341,558.00</b>	<b>4,341,558.00</b>	<b>1,226,022.00</b>	<b>1,226,022.00</b>
Participaciones	0.00	10,000.00	10,000.00	10,000.00	10,000.00	0.00	0.00
Aportaciones	0.00	0.00	0.00	0.00	0.00	0.00	0.00
Convenios	5,567,580.00	-10,000.00	5,557,580.00	4,331,558.00	4,331,558.00	1,226,022.00	1,226,022.00
<b>Deuda Pública</b>	<b>118,938,219.00</b>	<b>-58,237,467.52</b>	<b>60,700,751.48</b>	<b>52,157,548.47</b>	<b>52,018,348.47</b>	<b>8,543,203.01</b>	<b>8,543,203.01</b>
Amortización de la Deuda Pública	81,352,880.00	-33,000,000.00	48,352,880.00	42,014,652.17	42,014,652.17	6,338,227.83	6,338,227.83
Intereses de la Deuda Pública	7,585,339.00	-237,560.40	7,347,778.60	6,332,145.86	6,332,145.86	1,015,632.74	1,015,632.74
Comisiones de la Deuda Pública	0.00	92.88	92.88	92.88	92.88	0.00	0.00
Gastos de la Deuda Pública	0.00	0.00	0.00	0.00	0.00	0.00	0.00
Costo por Coberturas	0.00	0.00	0.00	0.00	0.00	0.00	0.00
Apoyos Financieros	0.00	0.00	0.00	0.00	0.00	0.00	0.00
Adultos de Ejercicios Fiscales Anteriores (Adelafas)	30,000,000.00	-25,000,000.00	5,000,000.00	3,810,657.56	3,810,657.56	1,189,342.44	1,189,342.44
<b>Total del Gasto</b>	<b>1,307,962,457.28</b>	<b>116,151,296.60</b>	<b>1,424,113,753.78</b>	<b>816,143,431.33</b>	<b>761,561,436.56</b>	<b>607,970,322.46</b>	<b>607,970,322.46</b>